

BOBO PICCOLI. A piccoli passi tra forme e colori

Benvenuti in Fondazione Stelline alla scoperta di uno dei pavimenti più belli di Milano! L'attività proposta è dedicata all'opera **pavimentale** realizzata da **BOBO PICCOLI** tra il 1973 e il 1978, che fa parte della **Collezione permanente di Fondazione Stelline**.

Inizia questo viaggio con lo "sguardo in giù" e osserva attentamente le **forme** e i **colori** che caratterizzano l'opera.


Bobo Piccoli
(Augusto Piccoli, 1927 - 1981)

QUALI DI QUESTE FIGURE DISEGNATE POSSONO ESSERE ABBINATE ALLE FORME DEL PAVIMENTO?




Bobo Piccoli è stato un artista milanese, ha studiato all'Accademia di Belle Arti di Brera e ha saputo coniugare i diversi linguaggi della pittura, del design, della scenografia e dell'architettura.

TROVA LE 5 DIFFERENZE



L'artista si ispira a motivi iconografici, zoomorfi e fitomorfi che si ritrovano anche nei suoi quadri. Piante, foglie, fiori e uccelli presentano un chiaro riferimento alla figurazione surrealista, ma anche ai mosaici della Grecia Classica.


CERCA LA FIGURA NEL PAVIMENTO: QUALE DI QUESTE IMMAGINI È QUELLA GIUSTA?



Prosegui lungo il corridoio ...

QUALI ALTRE FORME VEDI?

QUALE DEI 4 CERCHI SOTTOSTANTI **COMPLETA**
CORRETTAMENTE IL DISEGNO?




QUALI **COLORI** HA USATO
BOBO PICCOLI PER LA
PAVIMENTAZIONE?



Il grande pavimento a mosaico di quasi 2.000 mq è realizzato con marmi policromi.

Bobo Piccoli ha studiato la pavimentazione in perfetta relazione con lo spazio e l'architettura del Palazzo delle Stelline.

QUALI DI QUESTE FORME
NON È PRESENTE NELLA PAVIMENTAZIONE?



INFINE CERCA LA FIRMA
DELL'ARTISTA SUL PAVIMENTO

SE VUOI, CONDIVIDI CON NOI LA TUA ESPERIENZA

#fondazionestelline #playart #kidsartour o playart@stelline.it